
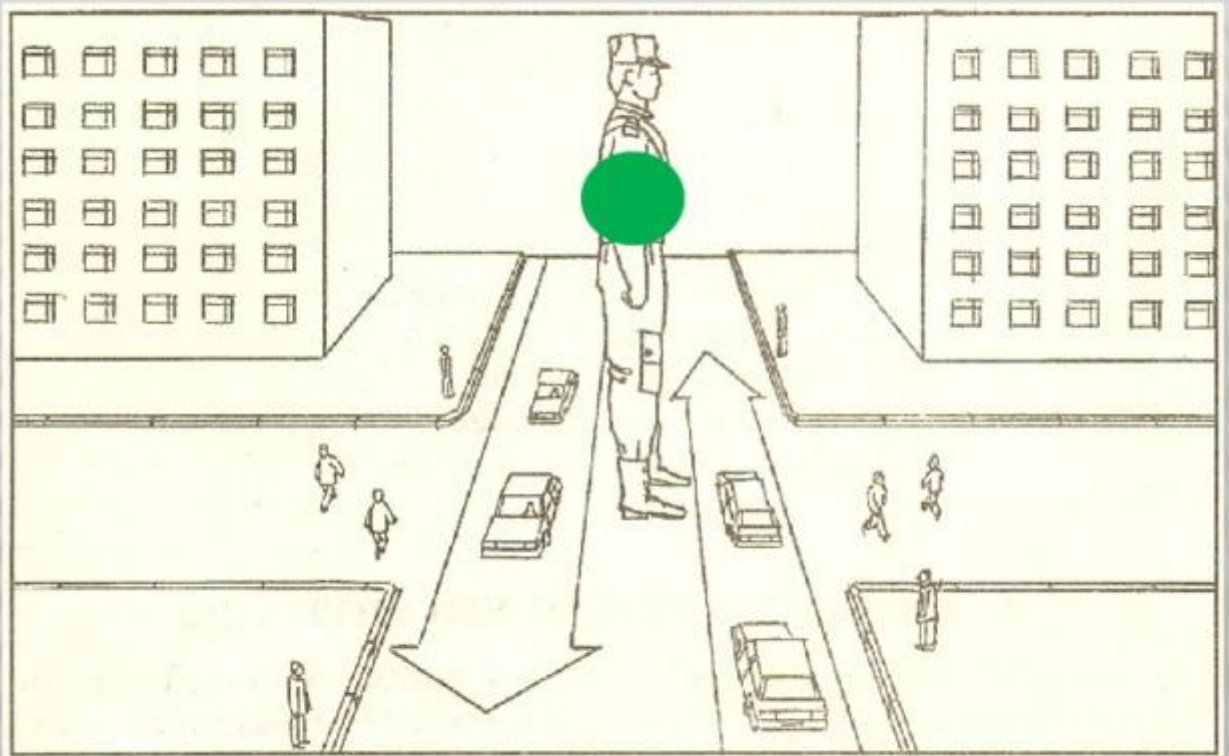
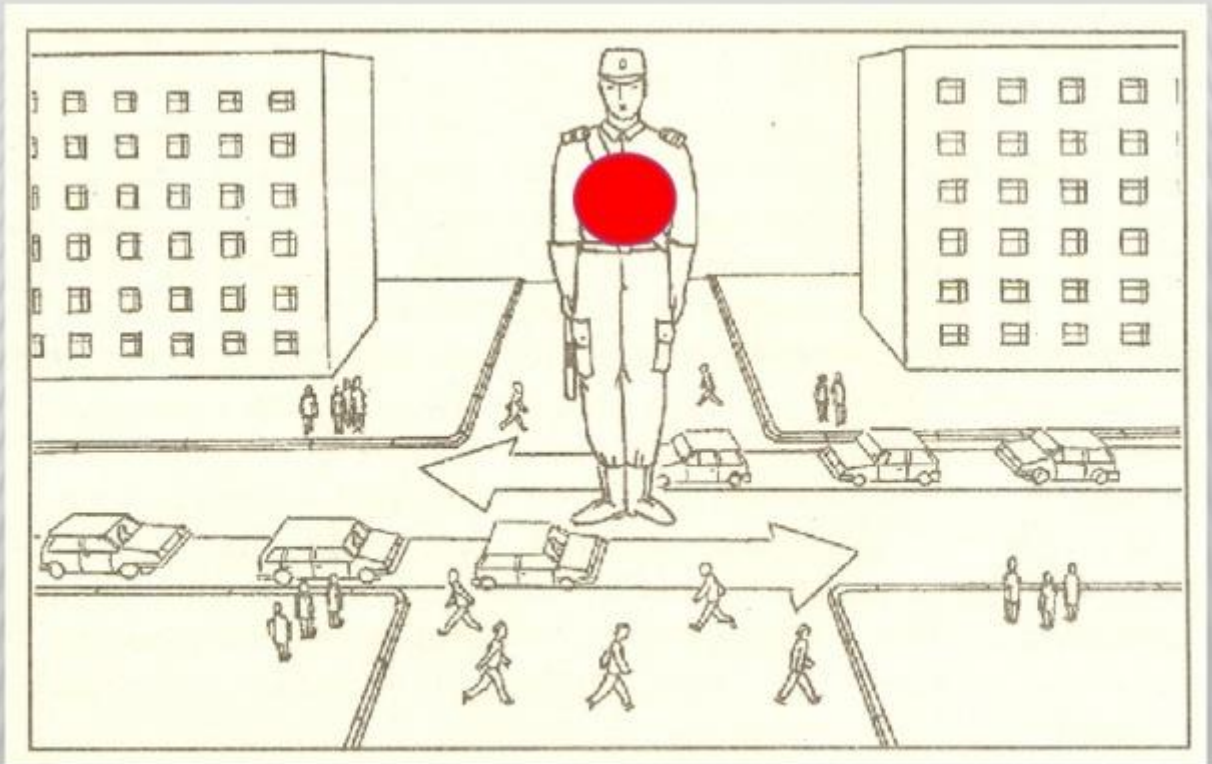





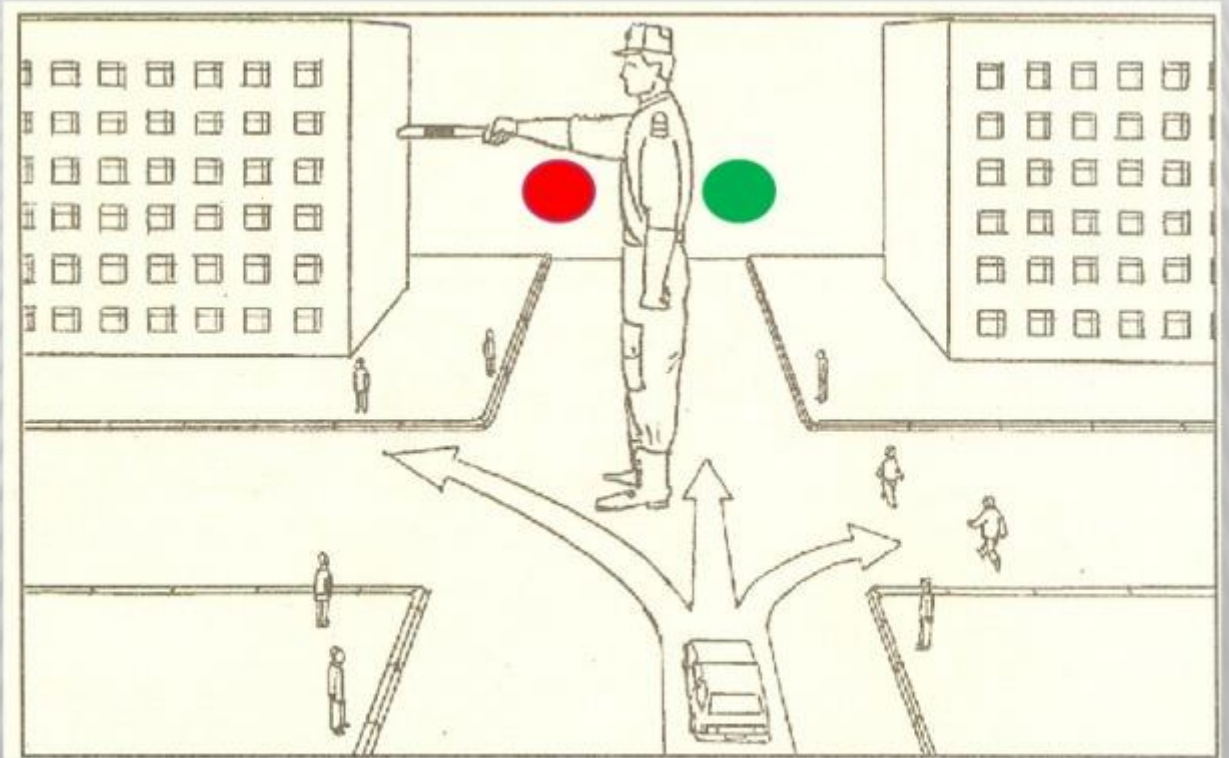
# СИГНАЛЫ РЕГУЛИРОВЩИКА

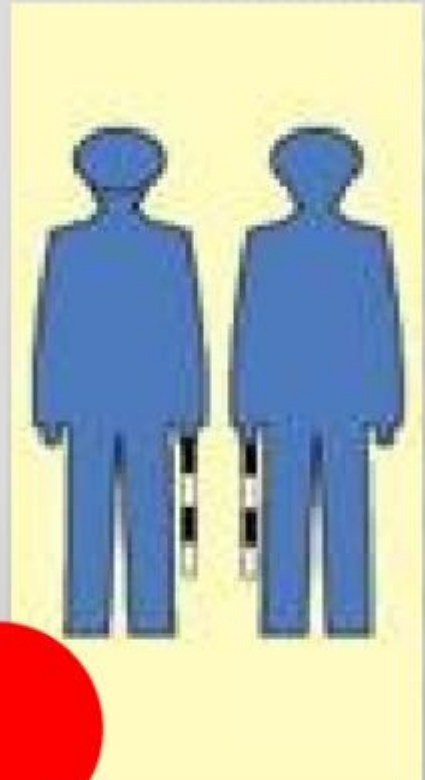


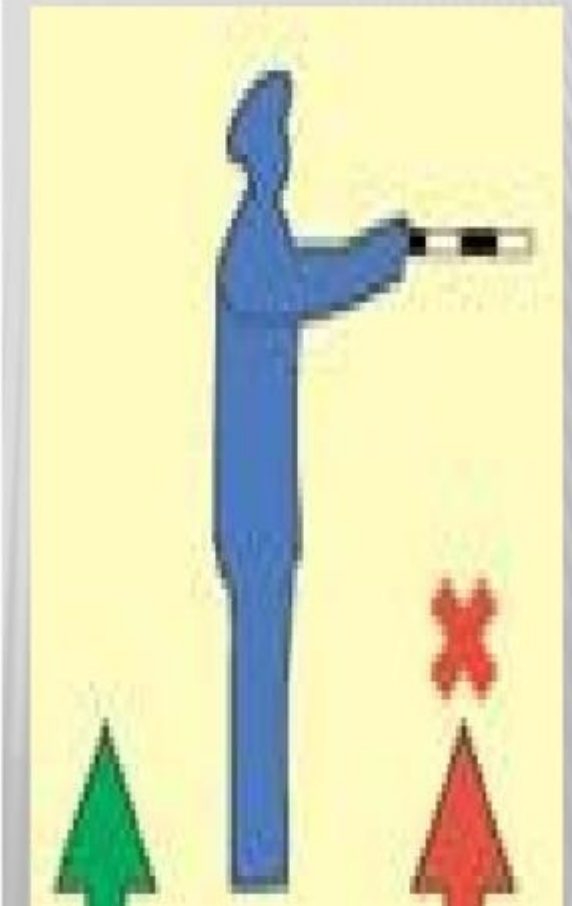
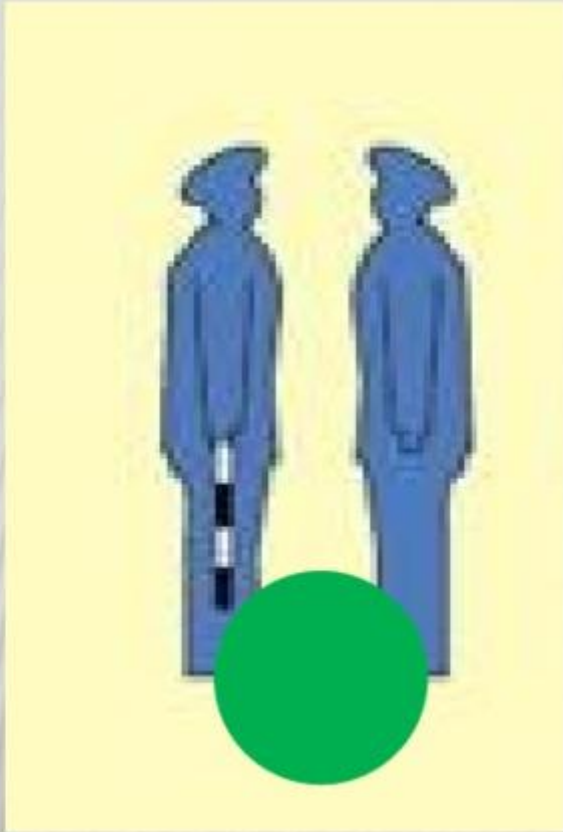
Сигналы регулировщика












**Кто из пешеходов нарушает правила перехода перекрёстка при данном положении регулировщика? Обведи их.**



Кто из пешеходов нарушает правила перехода перекрёстка при данном положении регулировщика? Обведи их.



**Прочитай стихотворение. Какое из двух положений регулировщика соответствует содержанию стихотворения? Выбранное положение регулировщика обведи.**

Никто на свете так не может  
Одним движением руки  
Остановить поток прохожих  
И пропустить грузовики.



**Прочитай стихотворение. Какое из двух положений регулировщика соответствует содержанию стихотворения? Выбранное положение регулировщика обведи.**

Никто на свете так не может

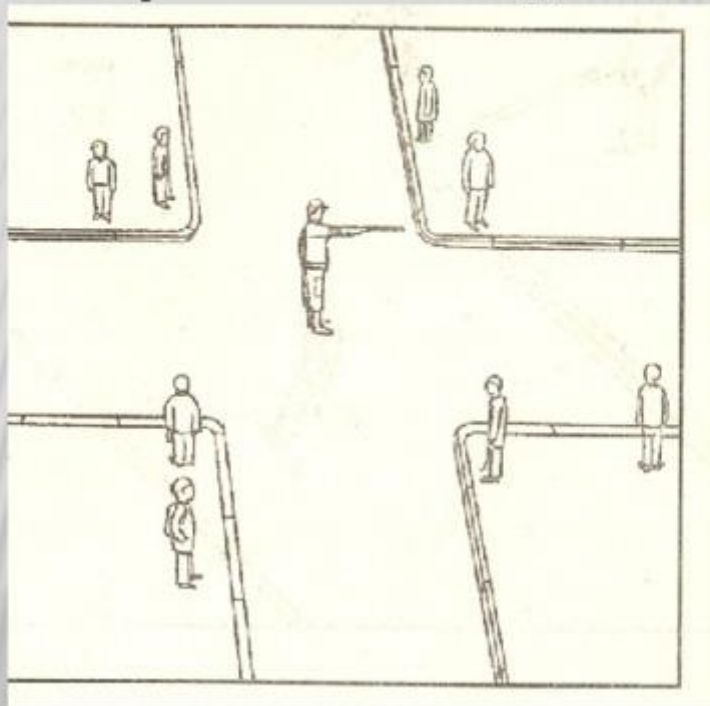
Одним движением руки

Остановить поток прохожих

И пропустить грузовики.



**Обведи пешеходов, которые могут переходить перекрёсток. Покажи стрелкой направление их движения.**



Обведи пешеходов, которые могут переходить перекрёсток. Покажи стрелкой направление их движения.

## **Я- ПЕШЕХОД И ПАССАЖИР**

Сюжетно-ролевая игра « В автобусе ». 2 класс. (09.04)  
Дыбова С.А.

**Цель – создать условия для формирования у воспитанников диалогической речи через игровую деятельность.**

### **Задачи:**

1. Закреплять и расширять словарный запас учащихся.
2. Развивать слухо-зрительное восприятие и осуществлять коррекцию произношения.
3. Развивать коммуникативные навыки, воспитывать культуру поведения в общественном месте (транспорте).

**Оборудование:** руль, деньги, таблички, бейджики, колокольчик, билетика, проездные документы, сумка.

### **Ход занятия:**

- Сегодня у нас гости, поприветвайтесь.
- Ребята, как вы думаете, чем мы занимаемся в свободное время?

Сегодня мы будем играть в новую игру. Послушайте.  
В автобусе.  
Кто услышал?

Поучимся говорить правильно. (Фонетическая ритмика).

Ребята, давайте вспомним правила поведения в автобусе.

А теперь давайте построим автобус из стульев.

Мы построили автобус.

Давайте распределим роли.

Кто хочет быть шофером?

Шофер – Леша

Витя ты будешь кондуктором.

А мы с вами будем пассажирами.

Никита, ты будешь дедушка.

Настя ты будешь ученица.

Виталик), ты будешь папа, а Полина будет твоя дочь.

А теперь шофер и кондуктор займите свои места.

- Здравствуйте!

Витя : Я думаю, будем играть.

А ты как думаешь?

Леша: Я с тобой согласен.

Полина: Ребята, а почему вы так думаете?

Витя : Потому, что по расписанию у нас сюжетно-ролевая игра.

Витя : Виталик узнай у С.В., в какую игру мы будем сегодня играть.

Виталик : С.В., скажите, пожалуйста, в какую игру мы будем сегодня играть?

Я услышал. Мы будем играть в игру «В автобусе».

Я понял.

*Ва ва вафто*

бу бу бусе

1. **Не бегай, не толкайся.**
2. **Уступи место взрослым.**
3. **Не сори. (напечатано, табличка)**

( Прикрепляю таблички: вход, выход, номер автобуса).

Я хочу быть шофером.  
( прикрепляю бейджик «шофер»)

Я понял. Я буду кондуктором.  
( Бейджик «Кондуктор»)

Табличка « пассажиры»

Я понял. Я буду дедушка.  
( бейджик « дедушка»)

Я поняла.  
(бейджик « ученица»)

Я согласен.  
( бейджики « папа», «дочь»)

Я понял. Я поняла.  
По сигналу ( звучание колокольчика ) шофер  
(Леша) объявляет.  
В автобус входят папа с дочерью и ученица. Садятся на  
места. Встает кондуктор.

( Витя берет деньги и отрывает билет)



( Ученица достает из портфеля ученический проездной билет и протягивает кондуктору Вите).

По сигналу шофер предупреждает пассажиров.  
Автобус едет.

Звучит сигнал  
( колокольчик). Водитель объявляет остановку.

Входит дедушка (Никита) .  
Ученица Полина) Уступает место дедушке.

К дедушке подходит кондуктор (Витя).

Водитель по сигналу  
объявляет.  
Автобус едет.  
По сигналу.

Все выходят.  
Садятся на пол в игровой комнате.  
- Что мы делали?  
- Как называется игра?

Подумайте и скажите, кем был (Леша)?  
Витя, кем был ты?  
А кем были мы с вами?  
Ребята, вам понравилась игра?

Остановка улица 25 октября.

Витя (кондуктор): Приготовьте, пожалуйста, деньги.  
Виталик(папа): Скажите, пожалуйста, сколько стоит билет?

Витя: Билет стоит 20 рублей.  
: Возьмите, пожалуйста, деньги.

Витя: Возьмите, пожалуйста, билет.  
А сколько лет Вашему сыну? дочери  
виталик(папа): Моему сыну(дочери) 5 лет.

Витя: Ему билет не нужен.

Витя: (ученице) Покажите, пожалуйста, Ваши проездные документы.

Ученик: Возьмите, пожалуйста.

Осторожно, двери закрываются.

Артур ( шофер): Остановка улица Петрозаводская.

Ученица : Садитесь, пожалуйста.

Дедушка(Никита): Спасибо.

Витя: Покажите, пожалуйста, Ваши проездные документы.

Никита: Вот возьмите, пожалуйста.

Леша: Осторожно двери закрываются.

Леша: Остановка улица Космонавтов. Конечная остановка.  
Автобус идет в парк.

Мы играли в игру « В автобусе ».

Сегодня мы играли в игру « В автобусе ».